

GOVERNO MUNICIPAL DE ICÓ

Relatório Resumido de Execução Orçamentária

Balanco Orçamentário

Orçamento Fiscal e da Seguridade Social

Período: Janeiro a Dezembro de 2019/Bimestre: Novembro e Dezembro

RREO - Anexo 1 (LRF, Art. 52, inciso I, alíneas "a" e "b" do inciso II e §1º)

Em reais

Receitas Orçamentárias	Previsão Inicial	Previsão Atualizada (a)	Receitas Realizadas				Saldo (a-c)
			No Bimestre (b)	% (b/a)	Até Bimestre (c)	% (c/a)	
Receitas Orçamentárias							
Receitas (Exceto Intra-Orçamentárias) (I)	156.217.679,40	156.217.679,40	30.697.637,45	19,65	136.953.874,26	87,67	19.263.805,14
Receitas Correntes	143.852.679,40	143.852.679,40	26.914.590,66	18,71	132.020.827,47	91,78	11.831.851,93
Impostos, Taxas e Contribuições de Melhoria	5.852.071,00	5.852.071,00	1.686.949,29	28,83	5.892.531,14	100,69	-40.460,14
Impostos	5.400.071,00	5.400.071,00	1.670.098,70	30,93	5.636.566,03	104,38	-236.495,03
Taxas	327.000,00	327.000,00	16.850,59	5,15	255.965,11	78,28	71.034,89
Contribuição de Melhoria	125.000,00	125.000,00	0,00	0,00	0,00	0,00	125.000,00
Contribuições	3.820.000,00	3.820.000,00	801.679,65	20,99	3.925.538,98	102,76	-105.538,98
Contribuições Econômicas	20.000,00	20.000,00	0,00	0,00	0,00	0,00	20.000,00
Contribuição para o Custeio do Serviço de	3.800.000,00	3.800.000,00	801.679,65	21,10	3.925.538,98	103,30	-125.538,98
Receita Patrimonial	191.000,00	191.000,00	80.665,54	42,23	759.215,89	397,50	-568.215,89
Exploração do Patrimônio Imobiliário do	57.000,00	57.000,00	0,00	0,00	146,00	0,26	56.854,00
Valores Mobiliários	129.000,00	129.000,00	80.665,54	62,53	759.069,89	588,43	-630.069,89
Delegação de Serviços Públicos Mediante	5.000,00	5.000,00	0,00	0,00	0,00	0,00	5.000,00
Receita de Serviços	5.995.500,00	5.995.500,00	1.013.400,60	16,90	4.804.378,20	80,13	1.191.121,80
Serviços Administrativos e Comerciais Gerais	8.000,00	8.000,00	0,00	0,00	0,00	0,00	8.000,00
Outros Serviços	5.987.500,00	5.987.500,00	1.013.400,60	16,93	4.804.378,20	80,24	1.183.121,80
Transferências Correntes	127.060.108,40	127.060.108,40	22.962.577,38	18,07	115.960.887,28	91,26	11.099.221,12
Transferências da União e de suas Entidades	59.864.700,00	59.864.700,00	13.481.020,95	22,52	59.781.447,56	99,86	83.252,44
Transferências dos Estados e do Distrito	17.594.000,00	17.594.000,00	2.040.921,11	11,60	11.235.463,71	63,86	6.358.536,29
Transferências de Instituições Privadas	36.000,00	36.000,00	0,00	0,00	0,00	0,00	36.000,00
Transferências de Outras Instituições Públicas	49.540.408,40	49.540.408,40	7.440.635,32	15,02	44.943.976,01	90,72	4.596.432,39
Transferências de Pessoas Físicas	25.000,00	25.000,00	0,00	0,00	0,00	0,00	25.000,00
Outras Receitas Correntes	934.000,00	934.000,00	369.318,20	39,54	678.275,98	72,62	255.724,02
Multas Administrativas, Contratuais e Judiciais	647.000,00	647.000,00	28.038,99	4,33	171.318,56	26,48	475.681,44
Indenizações, Restituições e Ressarcimentos	152.000,00	152.000,00	335.782,81	220,91	484.646,33	318,85	-332.646,33
Bens, Direitos e Valores Incorporados ao	15.000,00	15.000,00	0,00	0,00	0,00	0,00	15.000,00
Demais Receitas Correntes	120.000,00	120.000,00	5.496,40	4,58	22.311,09	18,59	97.688,91
Receitas de Capital	12.365.000,00	12.365.000,00	3.783.046,79	30,59	4.933.046,79	39,90	7.431.953,21
Operações de Crédito	480.000,00	480.000,00	0,00	0,00	0,00	0,00	480.000,00
Operações de Crédito - Mercado Internas	480.000,00	480.000,00	0,00	0,00	0,00	0,00	480.000,00
Alienação de Bens	191.000,00	191.000,00	0,00	0,00	0,00	0,00	191.000,00
Alienação de Bens Móveis	81.000,00	81.000,00	0,00	0,00	0,00	0,00	81.000,00
Alienação de Bens Imóveis	110.000,00	110.000,00	0,00	0,00	0,00	0,00	110.000,00
Amortização de Empréstimos	30.000,00	30.000,00	0,00	0,00	0,00	0,00	30.000,00
Transferências de Capital	11.614.000,00	11.614.000,00	3.783.046,79	32,57	4.933.046,79	42,48	6.680.953,21

GOVERNO MUNICIPAL DE ICÓ
Relatório Resumido de Execução Orçamentária

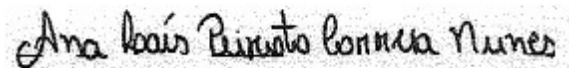
Balço Orçamentário

Orçamento Fiscal e da Seguridade Social

Período: Janeiro a Dezembro de 2019/Bimestre: Novembro e Dezembro

RREO - Anexo 1 (LRF, Art. 52, inciso I, alíneas "a" e "b" do inciso II e §1º)

Em reais




ANA LAIS PEIXOTO CORREIA NUNES
Prefeita Municipal



JOSÉ INÁCIO LOPES LIMA
Controlador Geral do Município



PUBLICONT ASSES E PLAN. CONTABIL S/C LTDA
Contador - CRC 480 CE



LUIS EDUARDO FERREIRA
Secretário Adjunto de Finanças

GOVERNO MUNICIPAL DE ICÓ

Relatório Resumido de Execução Orçamentária

Demonstrativo da Execução das Despesas por Função/Subfunção

Orçamento Fiscal e da Seguridade Social

Período: Janeiro a Dezembro de 2019/Bimestre: Novembro e Dezembro

RREO - Anexo 2 (LRF, Art. 52, inciso II, alínea "c")

Função/Subfunção	Dotação Inicial	Dotação Atualizada (a)	Despesas Empenhadas			Saldo(c) = (a-b)	Despesas Liquidadas			Saldo(e) = (a-d)	Insc. Restos a Pagar Não Processados (f)
			No Bimestre	Até o Bimestre (b)	% (b / total b)		No Bimestre	Até o Bimestre (d)	% (d / total d)		
Despesas (Exceto Intra-Orçamentárias) (I)	156.211.679,40	156.211.679,40	5.058.270,19	153.172.572,67	100,00	3.039.106,73	38.316.477,74	152.190.264,51	100,00	4.021.414,89	982.308,16
Legislativa	3.843.000,00	3.843.000,00	-22.945,64	3.563.068,17	2,33	279.931,83	719.445,59	3.563.068,17	2,34	279.931,83	0,00
Ação Legislativa	3.843.000,00	3.843.000,00	-22.945,64	3.563.068,17	2,33	279.931,83	719.445,59	3.563.068,17	2,34	279.931,83	0,00
Essencial à Justiça	13.000,00	0,00	0,00	0,00	0,00	0,00	0,00	0,00	0,00	0,00	0,00
Defesa da Ordem Jurídica	13.000,00	0,00	0,00	0,00	0,00	0,00	0,00	0,00	0,00	0,00	0,00
Administração	10.931.100,00	12.434.434,40	-1.563.690,33	11.786.878,37	7,70	647.556,03	2.797.446,00	11.470.833,84	7,54	963.600,56	316.044,53
Administração Geral	10.896.100,00	12.407.434,40	-1.563.690,33	11.786.878,37	7,70	620.556,03	2.797.446,00	11.470.833,84	7,54	936.600,56	316.044,53
Formação de Recursos Humanos	15.000,00	7.500,00	0,00	0,00	0,00	7.500,00	0,00	0,00	0,00	7.500,00	0,00
Comunicação Social	20.000,00	19.500,00	0,00	0,00	0,00	19.500,00	0,00	0,00	0,00	19.500,00	0,00
Segurança Pública	1.644.089,00	1.323.635,18	-59.700,14	1.110.434,04	0,73	213.201,14	318.903,30	1.085.251,34	0,71	238.383,84	25.182,70
Administração Geral	1.011.453,00	683.610,18	-64.334,30	592.089,39	0,39	91.520,79	158.054,37	582.626,79	0,38	100.983,39	9.462,60
Normalização e Fiscalização	30.000,00	14.162,00	0,00	2.000,00	0,00	12.162,00	0,00	471,90	0,00	13.690,10	1.528,10
Policimento	535.636,00	625.863,00	4.634,16	516.344,65	0,34	109.518,35	160.848,93	502.152,65	0,33	123.710,35	14.192,00
Informação e Inteligência	67.000,00	0,00	0,00	0,00	0,00	0,00	0,00	0,00	0,00	0,00	0,00
Assistência Social	7.919.600,00	6.270.339,13	-346.162,12	6.157.556,51	4,02	112.782,62	1.320.082,81	5.939.591,51	3,90	330.747,62	217.965,00
Administração Geral	3.828.900,00	2.930.140,73	-3.531,35	2.847.198,32	1,86	82.942,41	584.704,17	2.716.371,92	1,78	213.768,81	130.826,40
Assistência ao Portador de Deficiência	22.000,00	0,00	0,00	0,00	0,00	0,00	0,00	0,00	0,00	0,00	0,00
Assistência à Criança e ao Adolescente	532.000,00	499.296,00	31.333,12	496.620,78	0,32	2.675,22	98.015,78	496.620,78	0,33	2.675,22	0,00
Assistência Comunitária	3.334.300,00	2.762.510,40	-373.963,89	2.735.705,41	1,79	26.804,99	619.614,86	2.648.566,81	1,74	113.943,59	87.138,60
Alimentação e Nutrição	30.000,00	0,00	0,00	0,00	0,00	0,00	0,00	0,00	0,00	0,00	0,00
Fomento ao Trabalho	172.400,00	78.392,00	0,00	78.032,00	0,05	360,00	17.748,00	78.032,00	0,05	360,00	0,00
Saúde	37.195.085,00	37.791.577,11	-1.766.629,07	36.995.475,97	24,15	796.101,14	9.011.885,51	36.967.957,59	24,29	823.619,52	27.518,38
Administração Geral	3.675.000,00	4.128.612,14	-781.961,49	4.003.753,97	2,61	124.858,17	944.649,50	3.999.853,97	2,63	128.758,17	3.900,00
Atenção Básica	11.544.785,00	10.133.536,31	-473.632,56	9.811.966,83	6,41	321.569,48	2.500.461,56	9.811.966,83	6,45	321.569,48	0,00
Assistência Hospitalar e Ambulatorial	19.144.800,00	21.490.978,80	-570.818,93	21.145.647,70	13,81	345.331,10	5.118.325,76	21.122.029,32	13,88	368.949,48	23.618,38
Suporte Profilático e Terapêutico	967.000,00	472.318,86	13.517,86	471.385,86	0,31	933,00	88.340,43	471.385,86	0,31	933,00	0,00
Vigilância Sanitária	322.500,00	5.220,00	-84.720,00	3.500,00	0,00	1.720,00	0,00	3.500,00	0,00	1.720,00	0,00
Vigilância Epidemiológica	1.541.000,00	1.560.911,00	130.986,05	1.559.221,61	1,02	1.689,39	360.108,26	1.559.221,61	1,02	1.689,39	0,00
Educação	63.987.805,40	67.492.720,55	7.497.432,21	67.225.140,70	43,89	267.579,85	19.114.227,30	67.091.230,70	44,08	401.489,85	133.910,00
Administração Geral	2.404.927,00	4.466.176,38	709.810,67	4.439.276,73	2,90	26.899,65	1.669.075,30	4.386.276,73	2,88	79.899,65	53.000,00
Alimentação e Nutrição	1.483.000,00	2.389.000,00	338.977,36	2.370.154,02	1,55	18.845,98	597.336,12	2.370.154,02	1,56	18.845,98	0,00
Ensino Fundamental	46.700.695,36	49.208.774,21	4.971.578,48	49.044.684,85	32,02	164.089,36	13.068.943,95	49.036.174,85	32,22	172.599,36	8.510,00
Ensino Médio	1.586.750,00	750,00	0,00	0,00	0,00	750,00	0,00	0,00	0,00	750,00	0,00
Ensino Superior	281.000,00	94.000,00	0,00	94.000,00	0,06	0,00	0,00	22.000,00	0,01	72.000,00	72.000,00
Educação Infantil	6.800.372,04	6.915.154,74	1.765.425,18	6.877.004,09	4,49	38.150,65	2.327.879,33	6.876.604,09	4,52	38.550,65	400,00
Educação de Jovens e Adultos	279.341,00	64.741,00	22.411,89	61.883,88	0,04	2.857,12	28.085,94	61.883,88	0,04	2.857,12	0,00

GOVERNO MUNICIPAL DE ICÓ

Relatório Resumido de Execução Orçamentária

Demonstrativo da Execução das Despesas por Função/Subfunção

Orçamento Fiscal e da Seguridade Social

Período: Janeiro a Dezembro de 2019/Bimestre: Novembro e Dezembro

RREO - Anexo 2 (LRF, Art. 52, inciso II, alínea "c")

Função/Subfunção	Dotação Inicial	Dotação Atualizada (a)	Despesas Empenhadas			Saldo(c) = (a-b)	Despesas Liquidadas			Saldo(e) = (a-d)	Insc. Restos a Pagar Não Processados (f)
			No Bimestre	Até o Bimestre (b)	% (b / total b)		No Bimestre	Até o Bimestre (d)	% (d / total d)		
Educação Básica	4.451.720,00	4.354.124,22	-310.771,37	4.338.137,13	2,83	15.987,09	1.422.906,66	4.338.137,13	2,85	15.987,09	0,00
Cultura	2.646.000,00	1.241.850,00	78.811,05	1.234.981,78	0,81	6.868,22	23.804,05	1.179.834,28	0,78	62.015,72	55.147,50
Patrimônio Histórico, Artístico e Difusão Cultural	2.361.000,00	1.088.350,00	55.007,00	1.081.555,16	0,71	6.794,84	0,00	1.026.407,66	0,67	61.942,34	55.147,50
Urbanismo	285.000,00	153.500,00	23.804,05	153.426,62	0,10	73,38	23.804,05	153.426,62	0,10	73,38	0,00
Normalização e Fiscalização	6.400.000,00	7.216.958,13	325.466,51	7.135.614,75	4,66	81.343,38	1.350.248,83	7.135.614,75	4,69	81.343,38	0,00
Infra-Estrutura Urbana	35.000,00	13.000,00	0,00	9.054,00	0,01	3.946,00	0,00	9.054,00	0,01	3.946,00	0,00
Seviços Urbanos	1.850.000,00	2.077.934,00	76.772,02	2.075.585,06	1,36	2.348,94	188.244,75	2.075.585,06	1,36	2.348,94	0,00
Habitação	4.515.000,00	5.126.024,13	248.694,49	5.050.975,69	3,30	75.048,44	1.162.004,08	5.050.975,69	3,32	75.048,44	0,00
Administração Geral	847.500,00	45.393,11	0,00	0,00	0,00	45.393,11	0,00	0,00	0,00	45.393,11	0,00
Assistência Comunitária	37.500,00	23.500,00	0,00	0,00	0,00	23.500,00	0,00	0,00	0,00	23.500,00	0,00
Habitação Rural	610.000,00	21.893,11	0,00	0,00	0,00	21.893,11	0,00	0,00	0,00	21.893,11	0,00
Saneamento	200.000,00	0,00	0,00	0,00	0,00	0,00	0,00	0,00	0,00	0,00	0,00
Administração Geral	7.957.500,00	5.841.356,00	437.337,51	5.882.302,84	3,84	-40.946,84	1.153.157,25	5.675.762,79	3,73	165.593,21	206.540,05
Saneamento Básico Urbano	1.341.500,00	1.350.510,00	64.801,37	1.407.522,50	0,92	-57.012,50	328.577,36	1.386.062,35	0,91	-35.552,35	21.460,15
Gestão Ambiental	6.616.000,00	4.490.846,00	372.536,14	4.474.780,34	2,92	16.065,66	824.579,89	4.289.700,44	2,82	201.145,56	185.079,90
Preservação e Conservação Ambiental	297.000,00	25.000,00	0,00	0,00	0,00	25.000,00	0,00	0,00	0,00	25.000,00	0,00
Recuperação de Áreas Degradadas	72.000,00	0,00	0,00	0,00	0,00	0,00	0,00	0,00	0,00	0,00	0,00
Recursos Hídricos	25.000,00	25.000,00	0,00	0,00	0,00	25.000,00	0,00	0,00	0,00	25.000,00	0,00
Agricultura	200.000,00	0,00	0,00	0,00	0,00	0,00	0,00	0,00	0,00	0,00	0,00
Abastecimento	1.232.500,00	135.200,00	2.200,00	134.443,00	0,09	757,00	2.200,00	134.443,00	0,09	757,00	0,00
Extensão Rural	317.500,00	0,00	0,00	0,00	0,00	0,00	0,00	0,00	0,00	0,00	0,00
Promoção da Produção Agropecuária	575.000,00	133.000,00	0,00	132.243,00	0,09	757,00	0,00	132.243,00	0,09	757,00	0,00
Comércio e Serviços	340.000,00	2.200,00	2.200,00	2.200,00	0,00	0,00	2.200,00	2.200,00	0,00	0,00	0,00
Turismo	35.000,00	0,00	0,00	0,00	0,00	0,00	0,00	0,00	0,00	0,00	0,00
Energia	35.000,00	0,00	0,00	0,00	0,00	0,00	0,00	0,00	0,00	0,00	0,00
Energia Elétrica	3.800.000,00	4.154.000,00	133.959,08	4.083.959,08	2,67	70.040,92	1.132.586,74	4.083.959,08	2,68	70.040,92	0,00
Transporte	3.800.000,00	4.154.000,00	133.959,08	4.083.959,08	2,67	70.040,92	1.132.586,74	4.083.959,08	2,68	70.040,92	0,00
Transporte Rodoviário	1.849.000,00	3.168.000,00	479.331,93	3.165.810,62	2,07	2.189,38	479.331,93	3.165.810,62	2,08	2.189,38	0,00
Desporto e Lazer	1.849.000,00	3.168.000,00	479.331,93	3.165.810,62	2,07	2.189,38	479.331,93	3.165.810,62	2,08	2.189,38	0,00
Desporto Comunitário	493.500,00	306.350,00	-302.109,50	306.102,12	0,20	247,88	72.500,00	306.102,12	0,20	247,88	0,00
Encargos Especiais	493.500,00	306.350,00	-302.109,50	306.102,12	0,20	247,88	72.500,00	306.102,12	0,20	247,88	0,00
Serviço da Dívida Interna	4.620.000,00	4.421.865,79	164.968,70	4.390.804,72	2,87	31.061,07	820.658,43	4.390.804,72	2,89	31.061,07	0,00
Outros Encargos Especiais	20.000,00	217.000,00	-21.521,94	195.274,03	0,13	21.725,97	47.648,78	195.274,03	0,13	21.725,97	0,00
Reserva de Contingência	4.600.000,00	4.204.865,79	186.490,64	4.195.530,69	2,74	9.335,10	773.009,65	4.195.530,69	2,76	9.335,10	0,00
Reserva de Contingência	500.000,00	500.000,00	0,00	0,00	0,00	500.000,00	0,00	0,00	0,00	500.000,00	0,00
Reserva de Contingência	500.000,00	500.000,00	0,00	0,00	0,00	500.000,00	0,00	0,00	0,00	500.000,00	0,00

GOVERNO MUNICIPAL DE ICÓ

Relatório Resumido de Execução Orçamentária

Demonstrativo da Execução das Despesas por Função/Subfunção

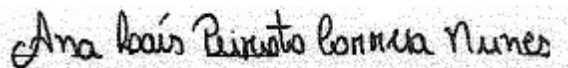
Orçamento Fiscal e da Seguridade Social

Período: Janeiro a Dezembro de 2019/Bimestre: Novembro e Dezembro

RREO - Anexo 2 (LRF, Art. 52, inciso II, alínea "c")

Em reais

Função/Subfunção	Dotação Inicial	Dotação Atualizada (a)	Despesas Empenhadas			Saldo(c) = (a-b)	Despesas Liquidadas			Saldo(e) = (a-d)	Insc. Restos a Pagar Não Processados (f)
			No Bimestre	Até o Bimestre (b)	% (b / total b)		No Bimestre	Até o Bimestre (d)	% (d / total d)		
Despesas (Intra-Orçamentárias) (II)	0,00	0,00	0,00	0,00	0,00	0,00	0,00	0,00	0,00	0,00	0,00
Total (III) (I + II)	156.211.679,40	156.211.679,40	5.058.270,19	153.172.572,67	100,00	3.039.106,73	38.316.477,74	152.190.264,51	100,00	4.021.414,89	982.308,16




ANA LAIS PEIXOTO CORREIA NUNES
Prefeita Municipal



JOSÉ INÁCIO LOPES LIMA
Controlador Geral do Município



PUBLICONT ASSES E PLAN. CONTABIL S/C LTDA
Contador - CRC 480 CE



LUIS EDUARDO FERREIRA
Secretário Adjunto de Finanças

GOVERNO MUNICIPAL DE ICÓ

Relatório Resumido de Execução Orçamentária

Demonstrativo da Receita Corrente Líquida

Orçamento Fiscal e da Seguridade Social

Período: Janeiro a Dezembro de 2019/Bimestre: Novembro e Dezembro

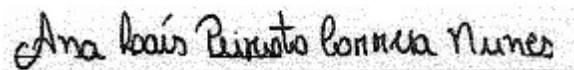
RREO - Anexo 3 (LRF, Art. 53, inciso I)

Especificação	Evolução da Receita Realizada nos Últimos 12 Meses												Total	Previsão
	Janeiro/2019	Fevereiro/2019	Março/2019	Abril/2019	Maió/2019	Junho/2019	Julho/2019	Agosto/2019	Setembro/2019	Outubro/2019	Novembro/2019	Dezembro/2019	(Últimos 12 Meses)	Atualizada do Exercício
Receitas Correntes (I)	13.827.782,31	12.078.668,31	8.998.576,72	12.043.695,39	11.197.282,53	10.579.616,40	11.371.618,14	9.945.580,70	11.633.579,15	10.703.775,76	11.736.284,96	16.813.717,15	140.930.177,52	153.045.879,40
Impostos, Taxas e Contribuições de Melhoria	319.589,57	293.361,16	275.941,17	616.888,12	439.150,90	317.798,40	388.763,99	500.940,09	523.225,45	529.923,00	481.225,97	1.205.723,32	5.892.531,14	5.852.071,00
IPTU	40.253,47	18.223,32	38.241,65	11.965,02	15.247,47	10.803,89	89.481,51	31.292,52	20.070,30	24.967,30	20.256,89	13.584,98	334.388,32	164.000,00
ISS	204.153,04	213.438,14	188.705,55	362.564,58	312.139,98	253.466,65	191.674,74	403.312,66	373.192,33	335.691,41	371.879,09	882.165,52	4.092.383,69	3.582.770,00
ITBI	8.900,00	15.020,58	9.566,01	16.500,00	11.215,37	22.618,23	5.314,48	5.711,07	15.083,91	12.356,95	11.514,00	2.430,75	136.231,35	128.000,00
IRRF	7.829,59	10.871,33	9.497,10	209.532,47	75.577,74	12.511,46	91.023,24	47.006,24	102.615,42	138.830,61	70.691,79	297.575,68	1.073.562,67	1.525.301,00
Outros Impostos, Taxas e Contribuições de Melhoria	58.453,47	35.807,79	29.930,86	16.326,05	24.970,34	18.398,17	11.270,02	13.617,60	12.263,49	18.076,73	6.884,20	9.966,39	255.965,11	452.000,00
Contribuições	357.950,37	317.659,62	125.501,24	472.469,24	291.469,56	322.980,22	290.030,59	244.416,27	350.665,73	350.716,49	456.814,70	344.864,95	3.925.538,98	3.820.000,00
Receita Patrimonial	83.389,56	80.060,49	68.603,73	73.830,11	75.986,37	64.327,40	74.467,73	51.281,52	46.157,10	60.446,34	42.631,03	38.034,51	759.215,89	191.000,00
Rendimentos de Aplicação Financeira	83.243,56	80.060,49	68.603,73	73.830,11	75.986,37	64.327,40	74.467,73	51.281,52	46.157,10	60.446,34	42.631,03	38.034,51	759.069,89	129.000,00
Outras Receitas Patrimoniais	146,00	0,00	0,00	0,00	0,00	0,00	0,00	0,00	0,00	0,00	0,00	0,00	146,00	62.000,00
Receita Agropecuária	0,00	0,00	0,00	0,00	0,00	0,00	0,00	0,00	0,00	0,00	0,00	0,00	0,00	0,00
Receita Industrial	0,00	0,00	0,00	0,00	0,00	0,00	0,00	0,00	0,00	0,00	0,00	0,00	0,00	0,00
Receita de Serviços	388.191,54	365.668,19	301.374,25	395.417,08	355.898,82	388.290,68	375.621,48	418.567,13	402.582,14	399.366,29	569.841,98	443.558,62	4.804.378,20	5.995.500,00
Transferências Correntes	12.627.668,31	11.005.005,92	8.199.485,66	10.463.188,92	10.002.157,89	9.466.642,41	10.230.395,18	8.651.077,87	10.292.708,00	9.333.918,34	9.917.182,58	14.680.806,25	124.870.237,33	136.253.308,40
Cota-Parte do FPM	3.497.085,34	3.841.338,87	2.876.175,95	2.806.026,20	3.601.045,66	2.836.535,77	2.332.950,83	2.831.370,53	2.520.337,32	2.320.297,81	3.148.976,15	3.763.174,58	36.375.315,01	37.000.000,00
Cota-Parte do ICMS	501.474,13	523.209,96	447.903,26	557.408,40	468.843,60	460.949,35	576.050,61	502.618,00	573.437,62	552.620,26	587.563,45	584.756,74	6.336.835,38	6.200.000,00
Cota-Parte do IPVA	271.933,37	401.420,55	213.005,05	221.431,57	200.139,28	173.425,26	75.543,38	65.082,63	54.540,23	34.645,96	44.193,30	42.378,08	1.797.738,66	2.700.000,00
Cota-Parte do ITR	125,47	1.435,63	830,31	55,71	210,92	470,17	142,90	198,05	2.056,29	3.189,23	709,26	274,34	9.698,28	16.000,00
Transferências da LC 87/1996	0,00	0,00	0,00	0,00	0,00	0,00	0,00	0,00	0,00	0,00	0,00	0,00	0,00	20.000,00
Transferências da LC 61/1989	2.117,33	2.241,32	2.164,62	2.194,52	2.148,85	2.253,53	2.281,29	2.041,78	2.488,98	2.202,72	2.313,18	2.718,92	27.167,04	30.000,00
Transferência do FUNDEB	5.726.936,25	3.944.847,99	3.178.116,25	4.558.892,65	3.538.910,34	3.781.175,12	3.229.773,42	3.183.806,40	3.214.890,50	3.082.599,36	3.514.335,54	3.914.961,67	44.869.245,49	49.510.408,40
Outras Transferências Correntes	2.627.996,42	2.290.511,60	1.481.290,22	2.317.179,87	2.190.859,24	2.211.833,21	4.013.652,75	2.065.960,48	3.924.957,06	3.338.363,00	2.619.091,70	6.372.541,92	35.454.237,47	40.776.900,00
Outras Receitas Correntes	50.992,96	16.912,93	27.670,67	21.901,92	32.618,99	19.577,29	12.339,17	79.297,82	18.240,73	29.405,30	268.588,70	100.729,50	678.275,98	934.000,00
Deduções (II)	854.547,04	953.929,18	708.015,76	717.423,23	854.477,61	694.726,77	597.393,73	680.262,14	630.572,02	582.591,12	756.751,01	878.660,44	8.909.350,05	9.199.200,00
Contribuição Servidor para o Plano de Previdência	0,00	0,00	0,00	0,00	0,00	0,00	0,00	0,00	0,00	0,00	0,00	0,00	0,00	0,00
Compensações Financ. entre Regimes Previdência	0,00	0,00	0,00	0,00	0,00	0,00	0,00	0,00	0,00	0,00	0,00	0,00	0,00	0,00
Dedução da Receita para Formação do FUNDEB	854.547,04	953.929,18	708.015,76	717.423,23	854.477,61	694.726,77	597.393,73	680.262,14	630.572,02	582.591,12	756.751,01	878.660,44	8.909.350,05	9.199.200,00
Receita Corrente Líquida (III) = (I - II)	12.973.235,27	11.124.739,13	8.290.560,96	11.326.272,16	10.342.804,92	9.884.889,63	10.774.224,41	9.265.318,56	11.003.007,13	10.121.184,64	10.979.533,95	15.935.056,71	132.020.827,47	143.846.679,40

GOVERNO MUNICIPAL DE ICÓ
Relatório Resumido de Execução Orçamentária
Demonstrativo da Receita Corrente Líquida
Orçamento Fiscal e da Seguridade Social
Período: Janeiro a Dezembro de 2019/Bimestre: Novembro e Dezembro

RREO - Anexo 3 (LRF, Art. 53, inciso I)

Em reais




ANA LAIS PEIXOTO CORREIA NUNES
Prefeita Municipal



JOSÉ INÁCIO LOPES LIMA
Controlador Geral do Município



PUBLICONT ASSES E PLAN. CONTABIL S/C LTDA
Contador - CRC 480 CE



LUIS EDUARDO FERREIRA
Secretário Adjunto de Finanças

GOVERNO MUNICIPAL DE ICÓ

Relatório Resumido de Execução Orçamentária

Demonstrativo das Receitas e Despesas Previdenciárias do Regime Próprio de Previdência dos Servidores

Orçamento Fiscal e da Seguridade Social

Período: Janeiro a Dezembro / Bimestre: Novembro a Dezembro de 2019

RREO - Anexo 4 (LRF, Art. 53, inciso II)

Em Reais

PLANO PREVIDENCIÁRIO					
RECEITAS PREVIDENCIÁRIAS - RPPS	PREVISÃO INICIAL	PREVISÃO ATUALIZADA	RECEITAS REALIZADAS		
			Até o Bimestre 2019	Até o Bimestre 2018	
RECEITAS CORRENTES (I)	0,00	0,00	0,00	0,00	
Receitas de Contribuições dos Segurados	0,00	0,00	0,00	0,00	
Civil	0,00	0,00	0,00	0,00	
Ativo	0,00	0,00	0,00	0,00	
Inativo	0,00	0,00	0,00	0,00	
Pensionista	0,00	0,00	0,00	0,00	
Receitas de Contribuições Patronais	0,00	0,00	0,00	0,00	
Civil	0,00	0,00	0,00	0,00	
Ativo	0,00	0,00	0,00	0,00	
Inativo					
Pensionista					
Em Regime de Parcelamento de Débitos	0,00	0,00	0,00	0,00	
Receita Patrimonial	0,00	0,00	0,00	0,00	
Receitas Imobiliárias	0,00	0,00	0,00	0,00	
Receitas de Valores Mobiliários	0,00	0,00	0,00	0,00	
Outras Receitas Patrimoniais	0,00	0,00	0,00	0,00	
Receitas de Serviços	0,00	0,00			
Outras Receitas Correntes	0,00	0,00	0,00	0,00	
Compensação Previdenciária do RGPS para o RPPS	0,00	0,00	0,00	0,00	
Aportes Periódicos para Amortização de Déficit Atuarial do RPPS (II)	0,00	0,00	0,00	0,00	
Demais Receitas Correntes	0,00	0,00	0,00	0,00	
RECEITAS DE CAPITAL (III)	0,00	0,00	0,00	0,00	
Alienação de Bens, Direitos e Ativos	0,00	0,00	0,00	0,00	
Amortização de Empréstimos	0,00	0,00	0,00	0,00	
Outras Receitas de Capital	0,00	0,00	0,00	0,00	
TOTAL DAS RECEITAS PREVIDENCIÁRIAS - RPPS (IV) = (I + III - II)	0,00	0,00	0,00	0,00	

GOVERNO MUNICIPAL DE ICÓ

Relatório Resumido de Execução Orçamentária

Demonstrativo das Receitas e Despesas Previdenciárias do Regime Próprio de Previdência dos Servidores

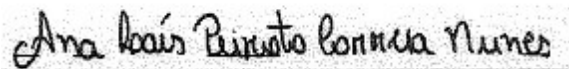
Orçamento Fiscal e da Seguridade Social

Período: Janeiro a Dezembro / Bimestre: Novembro a Dezembro de 2019

RREO - Anexo 4 (LRF, Art. 53, inciso II)

Em Reais

Recursos RPPS Arrecadados em Exercícios Anteriores		PREVISÃO ORÇAMENTÁRIA	
Valor			
Reserva Orçamentária do RPPS		PREVISÃO ORÇAMENTÁRIA	
Valor			
Aportes de Recursos para o Plano Previdenciário do RPPS		APORTES REALIZADOS	
Plano de Amortização - Contribuição Patronal Suplementar			
Plano de Amortização - Aporte Periódico de Valores Predefinidos			
Outros Aportes para o RPPS			
Recursos para Cobertura de Déficit Financeiro			
Bens e Direitos do RPPS	PERÍODO DE REFERÊNCIA		
	2019	2018	
Caixa e Equivalentes de Caixa	0,00	0,00	
Investimentos e Aplicações			
Outros Bens e Direitos			




ANA LAIS PEIXOTO CORREIA NUNES
Prefeita Municipal



JOSÉ INÁCIO LOPES LIMA
Controlador Geral do Município



PUBLICONT ASSES E PLAN. CONTABIL S/C LTDA
Contador - CRC 480 CE



LUIS EDUARDO FERREIRA
Secretário Adjunto de Finanças

GOVERNO MUNICIPAL DE ICÓ

Relatório Resumido de Execução Orçamentária

Demonstrativo do Resultado Primário e Nominal

Orçamento Fiscal e da Seguridade Social

Período: Janeiro a Dezembro de 2019/Bimestre: Novembro e Dezembro

RREO - Anexo 6 (LRF - Art. 53, inciso III)

Em reais

Receitas Primárias	Previsão Atualizada	Até o Bimestre 2019	
		Receitas Realizadas (a)	
Receitas Correntes (I)	143.852.679,40		132.020.827,47
Impostos, Taxas e Contribuições de Melhoria	5.852.071,00		5.892.531,14
IPTU	164.000,00		334.388,32
ISS	3.582.770,00		4.092.383,69
ITBI	128.000,00		136.231,35
IRRF	1.525.301,00		1.073.562,67
Outros Impostos, Taxas e Contribuições de Melhoria	452.000,00		255.965,11
Contribuições	3.820.000,00		3.925.538,98
Receitas Previdenciárias	0,00		0,00
Outras Receitas de Contribuições	3.820.000,00		3.925.538,98
Receita Patrimonial	191.000,00		759.215,89
Aplicações Financeiras (II)	129.000,00		759.069,89
Outras Receitas Patrimoniais	62.000,00		146,00
Transferências Correntes	127.060.108,40		115.960.887,28
Cota-Parte do FPM	29.600.000,00		29.100.252,30
Cota-Parte do ICMS	4.960.000,00		5.069.468,39
Cota-Parte do IPVA	2.160.000,00		1.438.191,21
Cota-Parte do ITR	12.800,00		7.758,74
Transferências da LC 87/1996	16.000,00		0,00
Transferências da LC nº 61/1989	24.000,00		21.733,68
Transferências do FUNDEB	49.540.408,40		44.943.976,01
Outras Transferências Correntes	40.746.900,00		35.379.506,95
Demais Receitas Correntes	6.929.500,00		5.482.654,18
Outras Receitas Financeiras (III)	0,00		0,00
Receitas Correntes Restantes	6.929.500,00		5.482.654,18
Receitas Primárias Correntes (IV) = (I - II - III)	143.723.679,40		131.261.757,58
Receitas de Capital (V)	12.365.000,00		4.933.046,79
Operações de Crédito (VI)	480.000,00		0,00
Amortização de Empréstimos (VII)	30.000,00		0,00
Alienação de Bens	191.000,00		0,00
Receitas de Alienação de Investimentos Temporários (VIII)			
Receitas de Alienação de Investimentos Permanentes (IX)			
Outras Alienações de Bens	191.000,00		0,00
Transferências de Capital	11.614.000,00		4.933.046,79
Convênios	8.169.000,00		4.933.046,79
Outras Transferências de Capital	3.445.000,00		0,00

GOVERNO MUNICIPAL DE ICÓ

Relatório Resumido de Execução Orçamentária

Demonstrativo do Resultado Primário e Nominal

Orçamento Fiscal e da Seguridade Social

Período: Janeiro a Dezembro de 2019/Bimestre: Novembro e Dezembro

RREO - Anexo 6 (LRF - Art. 53 - inciso III)

Em reais

Receitas Primárias	Previsão Atualizada	Até o Bimestre 2019					
		Receitas Realizadas (a)					
Outras Receitas de Capital	50.000,00	0,00					
Outras Receitas de Capital Não Primárias (X)							
Outras Receitas de Capital Primárias	50.000,00	0,00					
Receitas Primárias de Capital (XI) = (V - VI - VII - VIII - IX - X)	11.855.000,00	4.933.046,79					
Receita Primária Total (XII) = (IV + XI)	155.578.679,40	136.194.804,37					
Despesas Primárias	Dotação Atualizada	Despesas Empenhadas	Despesas Liquidadas	Despesas Pagas (a)	Restos a Pagar Processados Pagos (b)	Restos a Pagar Não Processados	
						Liquidados	Pagos (c)
Despesas Primárias							
Despesas Correntes (XIII)	141.252.380,20	139.061.335,83	138.091.468,69	123.933.024,13	10.229.644,59	1.100.005,00	1.088.564,75
Pessoal e Encargos Sociais	68.599.417,83	68.284.935,40	68.284.935,40	65.391.198,20	2.361.161,23		
Juros e Encargos da Dívida (XIV)	376.000,00	371.445,92	371.445,92	371.445,92	0,00		
Outras Despesas Correntes	72.276.962,37	70.404.954,51	69.435.087,37	58.170.380,01	7.868.483,36	1.100.005,00	1.088.564,75
Despesas Primárias Correntes (XV) = (XIII - XIV)	140.876.380,20	138.689.889,91	137.720.022,77	123.561.578,21	10.229.644,59	1.100.005,00	1.088.564,75
Despesas de Capital (XVI)	14.459.299,20	14.111.236,84	14.098.795,82	10.415.708,31	2.418.750,57		
Investimentos	11.747.699,20	11.422.224,48	11.409.783,46	7.726.695,95	2.418.750,57		
Inversões Financeiras	0,00	0,00	0,00	0,00	0,00		
Concessão de Empréstimo (XVII)							
Aquisição de Título de Capital Já Integralizado (XVIII)							
Aquisição de Título de Crédito (XIX)							
Demais Inversões Financeiras	0,00	0,00	0,00	0,00	0,00		
Amortização da Dívida (XX)	2.711.600,00	2.689.012,36	2.689.012,36	2.689.012,36	0,00		
Despesas Primárias de Capital (XXI) = (XVI - XVII - XVIII - XIX - XX)	11.747.699,20	11.422.224,48	11.409.783,46	7.726.695,95	2.418.750,57		
Reserva de Contingência (XXII)	500.000,00						
Despesas Primária Total (XXIII) = (XV + XXI + XXII)	153.124.079,40	150.112.114,39	149.129.806,23	131.288.274,16	12.648.395,16	1.100.005,00	1.088.564,75
Resultado Primário - Acima da Linha (XXIV) = [XIIa - (XXIIIa + XXIIIb + XXIIIc)]							-8.830.429,70
Meta Fiscal Para o Resultado Primário					Valor Corrente		
Meta fixada no Anexo de Metas Fiscais da LDO para o exercício de referência					760.092,00		

GOVERNO MUNICIPAL DE ICÓ

Relatório Resumido de Execução Orçamentária

Demonstrativo do Resultado Primário e Nominal

Orçamento Fiscal e da Seguridade Social

Período: Janeiro a Dezembro de 2019/Bimestre: Novembro e Dezembro

RREO - Anexo 6 (LRF - Art. 53, inciso III)

Em reais

Juros Nominais	Valor Incorrido
JUROS E ENCARGOS ATIVOS (XXV)	759.069,89
JUROS E ENCARGOS PASSIVOS (XXVI)	371.445,92

RESULTADO NOMINAL - Acima da Linha (XXVII) = XXIV + (XXV - XXVI)	-8.442.805,73
--	---------------

Meta Fiscal Para o Resultado Nominal	Valor Corrente
Meta fixada no Anexo de Metas Fiscais da LDO para o exercício de referência	1.835.000,00

CÁLCULO DO RESULTADO NOMINAL	Saldo	
	Em 31/Dez/2018 (a)	Até o Dezembro (b)
DÍVIDA CONSOLIDADA (XXVIII)	85.499.270,25	82.810.257,89
DEDUÇÕES (XXIX)	17.108.494,10	3.230.636,56
Disponibilidade de Caixa	17.108.494,10	3.230.636,56
Disponibilidade de Caixa Bruta	43.066.797,99	32.615.550,39
(-) Restos a Pagar Processados (XXX)	25.958.303,89	29.384.913,83
Demais Haveres Financeiros	0,00	0,00
DÍVIDA CONSOLIDADA LÍQUIDA (XXXI) = (XXVIII - XXIX)	68.390.776,15	79.579.621,33
RESULTADO NOMINAL - Abaixo da Linha (XXXII) = (XXXIa - XXXIb)		-11.188.845,18

Ajuste Metodológico	Até o Bimestre
VARIAÇÃO SALDO RPP = (XXXIII) = (XXXa - XXXb)	-3.426.609,94
RECEITA DE ALIENAÇÃO DE INVESTIMENTOS PERMANENTES (IX)	0,00
PASSIVOS RECONHECIDOS NA DC (XXXIV)	
OUTROS AJUSTES (XXXV)	
RESULTADO NOMINAL AJUSTADO - Abaixo da Linha (XXXVI) = (XXXII - XXXIII - IX + XXXIV + XXXV)	-7.762.235,24

Informações Adicionais	Previsão Orçamentária
Saldo de Exercícios Anteriores	
Recursos Arrecadados em Exercícios Anteriores - RPPS	
Superávit Financeiro Utilizado para Abertura e Reabertura de Créditos Adicionais	
Reserva Orçamentária do RPPS	

GOVERNO MUNICIPAL DE ICÓ

Relatório Resumido de Execução Orçamentária

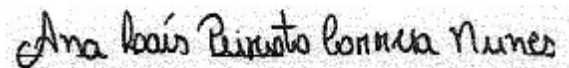
Demonstrativo do Resultado Primário e Nominal

Orçamento Fiscal e da Seguridade Social

Período: Janeiro a Dezembro de 2019/Bimestre: Novembro e Dezembro

RREO - Anexo 6 (LRF, Art. 53, inciso III)

Em reais




ANA LAIS PEIXOTO CORREIA NUNES
Prefeita Municipal



JOSÉ INÁCIO LOPES LIMA
Controlador Geral do Município



PUBLICONT ASSES E PLAN. CONTABIL S/C LTDA
Contador - CRC 480 CE



LUIS EDUARDO FERREIRA
Secretário Adjunto de Finanças

GOVERNO MUNICIPAL DE ICÓ

Relatório Resumido de Execução Orçamentária

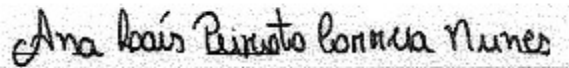
Restos a Pagar por Poder e Órgão

Orçamento Fiscal e da Seguridade Social

Período: Janeiro a Dezembro de 2019/Bimestre: Novembro e Dezembro

RREO - Anexo 7 (LRF, Art. 53, inciso V)

PODER/ÓRGÃO	RESTOS A PAGAR PROCESSADOS E NÃO PROCESSADOS LIQUIDADOS EM EXERCÍCIOS ANTERIORES					RESTOS A PAGAR NÃO PROCESSADOS						Saldo l = (e + k)
	INSCRITOS		Pagos (c)	Cancelados (d)	Saldo e = (a+b) - (c+d)	INSCRITOS		Liquidados (h)	Pagos (i)	Cancelados (j)	Saldo k = (f+g) - (i+j)	
	Em Exercícios Anteriores (a)	Em 31 de Dezembro de 2018 (b)				Em Exercícios Anteriores (f)	Em 31 de Dezembro de 2018 (g)					
PODER LEGISLATIVO	9.202,00	1.243,90	1.243,90	0,00	9.202,00	0,00	60.301,14	0,00	0,00	0,00	60.301,14	69.503,14
RESTOS A PAGAR (INTRA-ORÇAMENTÁRIOS) (II)	0,00	0,00	0,00	0,00	0,00	0,00	0,00	0,00	0,00	0,00	0,00	0,00
TOTAL (III) = (I + II)	10.426.395,06	15.580.276,53	12.648.395,16	1.766.526,97	11.591.749,46	354.205,27	2.536.449,15	225.585,13	1.088.564,75	1.617.454,63	184.635,04	11.776.384,50




ANA LAIS PEIXOTO CORREIA NUNES
Prefeita Municipal



PUBLICONT ASSES E PLAN. CONTABIL S/C LTDA
Contador - CRC 480 CE



JOSÉ INÁCIO LOPES LIMA
Controlador Geral do Município



LUIZ EDUARDO FERREIRA
Secretário Adjunto de Finanças

GOVERNO MUNICIPAL DE ICÓ

Relatório Resumido de Execução Orçamentária

DEMONSTRATIVO DAS RECEITAS E DESPESAS COM MANUTENÇÃO E DESENVOLVIMENTO DO ENSINO - MDE

Orçamento Fiscal e da Seguridade Social

Período: Janeiro a Dezembro de 2019/Bimestre: Novembro e Dezembro

RREO - ANEXO 8 (LDB, art. 72)

R\$ 1,00

RECEITAS DO ENSINO					
RECEITA RESULTANTE DE IMPOSTOS (Caput do Art. 212 da Constituição)	PREVISÃO INICIAL	PREVISÃO ATUALIZADA (a)	RECEITAS REALIZADAS		
			Até o Bimestre (b)	% (b/a) x 100	
RECEITA DE IMPOSTOS LIQUIDA (I)	5.400.071,00	5.400.071,00	5.636.566,03	104,38	
1.1 - Receita Resultante do Imposto sobre a Propriedade Predial e Territorial Urbana - IPTU	164.000,00	164.000,00	334.388,32	203,89	
1.1.1 - IPTU	74.000,00	74.000,00	132.916,55	179,61	
1.1.2 - Multa, Juros de Mora, Dívida Ativa e Outros Encargos do IPTU	90.000,00	90.000,00	201.471,77	223,85	
1.2 - Receita Resultante do Imposto sobre Transmissão Inter Vivos - ITBI	128.000,00	128.000,00	136.231,35	106,43	
1.2.1 - ITBI	113.000,00	113.000,00	128.840,25	114,01	
1.2.2 - Multa, Juros de Mora, Dívida Ativa e Outros Encargos do ITBI	15.000,00	15.000,00	7.391,10	49,27	
1.3 - Receita Resultante sobre o Imposto sobre Serviço de Qualquer Natureza - ISS	3.582.770,00	3.582.770,00	4.092.383,69	114,22	
1.3.1 - ISS	3.562.770,00	3.562.770,00	4.081.803,49	114,56	
1.3.2 - Multa, Juros de Mora, Dívida Ativa e Outros Encargos do ISS	20.000,00	20.000,00	10.580,20	52,90	
1.4 Imposto Resultante do Imposto de Renda Retido na Fonte - IRRF	1.525.301,00	1.525.301,00	1.073.562,67	70,38	
1.5 - Imposto Sobre a Propriedade Territorial Rural - ITR	0,00	0,00	0,00	0,00	
1.5.1 - ITR	0,00	0,00	0,00	0,00	
1.5.2 - Multa, Juros de Mora, Dívida Ativa e Outros Encargos do ITR	0,00	0,00	0,00	0,00	
RECEITAS DE TRANSFERÊNCIAS CONSTITUCIONAIS E LEGAIS (II)	49.066.000,00	49.066.000,00	47.698.065,53	97,21	
2.1 - Cota-Parte FPM	40.100.000,00	40.100.000,00	39.526.626,17	98,57	
2.1.1 - Parcela referente a CF, art. 159, I, alínea b	37.000.000,00	37.000.000,00	36.375.315,01	98,31	
2.1.2 - Parcela referente a CF, art. 159, I, alínea d	1.500.000,00	1.500.000,00	1.605.309,93	107,02	
2.1.3 - Parcela referente a CF, art. 159, I, alínea e	1.600.000,00	1.600.000,00	1.546.001,23	96,62	
2.2 - Cota-Parte ICMS	6.200.000,00	6.200.000,00	6.336.835,38	102,20	
2.3 - ICMS Desoneração - LC N. 87/1996	20.000,00	20.000,00	0,00	0,00	
2.4 - Cota-Parte IPI Exportação	30.000,00	30.000,00	27.167,04	90,55	
2.5 - Cota-Parte ITR	16.000,00	16.000,00	9.698,28	60,61	
2.6 - Cota-Parte IPVA	2.700.000,00	2.700.000,00	1.797.738,66	66,58	
2.7 - Cota-Parte IOF-Ouro	0,00	0,00	0,00	0,00	
3- TOTAL DA RECEITA DE IMPOSTOS (1 + 2)	54.466.071,00	54.466.071,00	53.334.631,56	97,92	
RECEITAS ADICIONAIS PARA FINANCIAMENTO DO ENSINO					
RECEITAS ADICIONAIS PARA FINANCIAMENTO DO ENSINO	PREVISÃO INICIAL	PREVISÃO ATUALIZADA (a)	RECEITAS REALIZADAS		
			Até o Bimestre (b)	% (b/a) x 100	
4 - RECEITA DA APLICAÇÃO FINANCEIRA DE OUTROS RECURSOS DE IMPOSTOS VINCULADO	0,00	0,00	0,00	0,00	
5- RECEITA DE TRANSFERÊNCIAS DO FNDE	4.820.000,00	4.820.000,00	4.118.733,82	85,45	
5.1- Transferências do Salário-Educação	2.000.000,00	2.000.000,00	1.652.969,12	82,64	
5.2- Transferências Diretas - PDDE	15.000,00	15.000,00	5.640,00	37,60	
5.3- Transferências Diretas - PNAE	1.458.000,00	1.458.000,00	1.798.528,00	123,35	
5.4- Transferências Diretas - PNATE	797.000,00	797.000,00	661.595,90	83,01	
5.5- Outras Transferências do FNDE	550.000,00	550.000,00	0,00	0,00	
5.6- Aplicação Financeira dos Recursos do FNDE	0,00	0,00	0,00	0,00	
6- RECEITA DE TRANSFERÊNCIAS DE CONVENIOS	300.000,00	300.000,00	1.161.530,09	387,17	
6.1- Transferências de Convenios	300.000,00	300.000,00	1.161.530,09	387,17	
6.2- Aplicação Financeira dos Recursos de Convenios	0,00	0,00	0,00	0,00	

GOVERNO MUNICIPAL DE ICÓ

Relatório Resumido de Execução Orçamentária

DEMONSTRATIVO DAS RECEITAS E DESPESAS COM MANUTENÇÃO E DESENVOLVIMENTO DO ENSINO - MDE

Orçamento Fiscal e da Seguridade Social

Período: Janeiro a Dezembro de 2019/Bimestre: Novembro e Dezembro

RREO - ANEXO 8 (LDB, art. 72)

R\$ 1,00

7- RECEITA DE OPERACOES DE CREDITO	0,00	0,00	0,00	0,00
8- OUTRAS RECEITAS PARA FINANCIAMENTO DO ENSINO	0,00	0,00	0,00	0,00
9- TOTAL DAS RECEITAS ADICIONAIS PARA FINANCIAMENTO DO ENSINO (4 + 5 + 6 + 7 + 8)	5.120.000,00	5.120.000,00	5.280.263,91	103,13

RECEITAS ADICIONAIS PARA FINANCIAMENTO DO ENSINO	PREVISÃO INICIAL	PREVISÃO ATUALIZADA (a)	RECEITAS REALIZADAS	
			Até o Bimestre (b)	% (b/a) x 100
10- RECEITAS DESTINADAS AO FUNDEB	9.190.000,00	9.190.000,00	8.907.411,20	96,92
10.1- Cota-Parte FPM Destinada ao FUNDEB (20% de 2.1.1)	7.400.000,00	7.400.000,00	7.275.063,00	98,31
10.2- Cota-Parte ICMS Destinada ao FUNDEB (20% de 2.2)	1.240.000,00	1.240.000,00	1.267.367,00	102,20
10.3- ICMS-Desoneracao Destinada ao FUNDEB (20% de 2.3)	4.000,00	4.000,00	0,00	0,00
10.4- Cota-Parte IPI-Exportacao Destinada ao FUNDEB (20% de 2.4)	6.000,00	6.000,00	5.433,40	90,55
10.5- Cota-Parte ITR ou ITR Arrecadado Destinados ao FUNDEB (20% de (1.5 - 1.5.5)+2.5)	3.200,00	3.200,00	1.939,60	60,61
10.6- Cota-Parte IPVA Destinada ao FUNDEB (20% de 2.6)	540.000,00	540.000,00	359.547,60	66,58
11- RECEITAS RECEBIDAS DO FUNDEB	49.530.408,40	49.530.408,40	44.969.656,77	90,79
11.1- Transferencias de Recursos do FUNDEB	9.349.990,27	9.349.990,27	34.352.582,07	367,40
11.2- Complementacao da Uniao ao FUNDEB	40.160.418,13	40.160.418,13	10.516.663,42	26,18
11.3- Receita de Aplicacao Financeira dos Recursos do FUNDEB	20.000,00	20.000,00	100.411,28	502,05
12- RESULTADO LÍQUIDO DAS TRANSFERÊNCIAS DO FUNDEB (11.1 – 10)	159.990,27	159.990,27	25.445.170,87	15.904,20

DESPESAS DO FUNDEB	DOTAÇÃO INICIAL	DOTAÇÃO ATUALIZADA	DESPESAS EMPENHADAS		DESPESAS LIQUIDADAS		Inscritas em Restos a Pagar Não Processados
			Até o Bimestre (h)	% (h/IVf) x 100	Até o Bimestre (i)	% (i/IVg) x 100	
13- PAGAMENTO DOS PROFISSIONAIS DO MAGISTERIO	29.920.245,04	31.841.898,31	28.321.692,53	88,94	28.321.692,53	88,94	0,00
13.1- Com Educacao Infantil	3.335.245,04	2.642.537,42	2.461.860,99	93,16	2.461.860,99	93,16	0,00
13.2- Com Ensino Fundamental	26.585.000,00	25.864.115,85	25.859.831,54	99,98	25.859.831,54	99,98	0,00
14- OUTRAS DESPESAS	23.835.822,36	31.442.402,68	27.599.996,41	87,77	27.591.086,41	87,75	8.910,00
14.1- Com Educacao Infantil	3.645.127,00	4.452.617,32	4.415.143,10	99,15	4.414.743,10	99,14	400,00
14.2- Com Ensino Fundamental	20.190.695,36	23.344.658,36	23.184.853,31	99,31	23.176.343,31	99,27	8.510,00
15- TOTAL DAS DESPESAS DO FUNDEB (13 + 14)	53.756.067,40	63.284.300,99	55.921.688,94	88,37	55.912.778,94	88,35	8.910,00

DEDUÇÕES PARA FINS DO LIMITE DO FUNDEB	VALOR
16- RESTOS A PAGAR INSCRITOS NO EXERCICIO SEM DISPONIBILIDADE FINANCEIRA DE RECURSOS DO FUNDEB	0,00
16.1 - FUNDEB 60%	0,00
16.2 - FUNDEB 40%	0,00
17- RESTOS A PAGAR INSCRITOS NO EXERCICIO SEM DISPONIBILIDADE FINANCEIRA DE RECURSOS DO FUNDEB	0,00
17.1 - FUNDEB 60%	0,00
17.2 - FUNDEB 40%	0,00
18- TOTAL DAS DEDUÇÕES CONSIDERADAS PARA FINS DE LIMITE DO FUNDEB (16 + 17)	0,00

INDICADORES DO FUNDEB	VALOR
-----------------------	-------

GOVERNO MUNICIPAL DE ICÓ

Relatório Resumido de Execução Orçamentária

DEMONSTRATIVO DAS RECEITAS E DESPESAS COM MANUTENÇÃO E DESENVOLVIMENTO DO ENSINO - MDE

Orçamento Fiscal e da Seguridade Social

Período: Janeiro a Dezembro de 2019/Bimestre: Novembro e Dezembro

RREO - ANEXO 8 (LDB, art. 72)		R\$ 1,00
19 - TOTAL DAS DESPESAS DO FUNDEB PARA FINS DE LIMITE (15 - 18)		55.912.778,94
19.1 - Mínimo de 60% do FUNDEB na Remuneração do Magistério1 (13 - (16.1 + 17.1)) / (11) x 100) %		62,97
19.2 - Máximo de 40% em Despesa com MDE, que não Remuneração do Magistério (14 - (16.2 + 17.2)) / (11) x 100) %		61,35
19.3 - Máximo de 5% não Aplicado no Exercício (100 - (19.1 +19.2)) %		-24,32

CONTROLE DA UTILIZAÇÃO DE RECURSOS NO EXERCÍCIO SUBSEQÜENTE	VALOR
20 – RECURSOS RECEBIDOS DO FUNDEB EM <EXERCÍCIO ANTERIOR> QUE NÃO FORAM UTILIZADOS	
21 – DESPESAS CUSTEADAS COM O SALDO DO ITEM 20 ATÉ O 1º TRIMESTRE DE <EXERCÍCIO >2	

DESPESAS COM AÇÕES TÍPICAS DE MDE	DOTAÇÃO INICIAL	DOTAÇÃO ATUALIZADA	DESPESAS EMPENHADAS		DESPESAS LIQUIDADAS		Inscritas em Restos a Pagar Não Processados
			Até o Bimestre (h)	% (h/IVf) x 100	Até o Bimestre (i)	% (i/IVg) x 100	
22- EDUCACAO INFANTIL	6.800.372,04	6.915.154,74	6.877.004,09	99,44	6.876.604,09	99,44	400,00
22.1- CRECHE	0,00	0,00	0,00	0,00	0,00	0,00	0,00
22.1.1- Despesas Custeadas com Recursos do FUNDEB	0,00	0,00	0,00	0,00	0,00	0,00	0,00
22.1.2- Despesas Custeadas com Outros Recursos de Impostos	0,00	0,00	0,00	0,00	0,00	0,00	0,00
22.2- PRE-ESCOLA	6.800.372,04	6.915.154,74	6.877.004,09	99,44	6.876.604,09	99,44	400,00
22.2.1- Despesas Custeadas com Recursos do FUNDEB	0,00	0,00	0,00	0,00	0,00	0,00	0,00
22.2.2- Despesas Custeadas com Outros Recursos de Impostos	6.800.372,04	6.915.154,74	6.877.004,09	99,44	6.876.604,09	99,44	400,00
23- ENSINO FUNDAMENTAL	46.700.695,36	49.208.774,21	49.044.684,85	99,66	49.036.174,85	99,64	8.510,00
23.1- Despesas Custeadas com Recursos do FUNDEB	0,00	0,00	0,00	0,00	0,00	0,00	0,00
23.2- Despesas Custeadas com Outros Recursos de Impostos	46.700.695,36	49.208.774,21	49.044.684,85	99,66	49.036.174,85	99,64	8.510,00
24- ENSINO MEDIO	1.586.750,00	750,00	0,00	0,00	0,00	0,00	0,00
25- ENSINO SUPERIOR	0,00	0,00	0,00	0,00	0,00	0,00	0,00
26- ENSINO PROFISSIONAL NAO INTEGRADO AO ENSINO REGULAR	0,00	0,00	0,00	0,00	0,00	0,00	0,00
27- OUTRAS	10.486.738,00	11.368.791,60	11.303.451,76	99,42	11.178.451,76	98,32	125.000,00
28- TOTAL DAS DESPESAS COM AÇÕES TÍPICAS DE MDE (22+23 + 24 + 25 + 26 + 27)	65.574.555,40	67.493.470,55	67.225.140,70	99,60	67.091.230,70	99,40	133.910,00

DEDUÇÕES CONSIDERADAS PARA FINS DE LIMITE CONSTITUCIONAL	VALOR
29- RESULTADO LÍQUIDO DAS TRANSFERÊNCIAS DO FUNDEB = (12)	25.445.170,87
30- DESPESAS CUSTEADAS COM A COMPLEMENTAÇÃO DO FUNDEB NO EXERCÍCIO	10.516.663,42
31- DESPESAS CUSTEADAS COM O SUPERÁVIT FINANCEIRO, DO EXERCÍCIO ANTERIOR, DO FUNDEB	
32- DESPESAS CUSTEADAS COM O SUPERÁVIT FINANCEIRO, DO EXERCÍCIO ANTERIOR, DE OUTROS RECURSOS DE IMPOSTOS	
33- RESTOS A PAGAR INSCRITOS NO EXERCÍCIO SEM DISPONIBILIDADE FINANCEIRA DE RECURSOS DE IMPOSTOS VINCULADOS AO ENSINO	
34- CANCELAMENTO, NO EXERCÍCIO, DE RESTOS A PAGAR INSCRITOS COM DISPONIBILIDADE FINANCEIRA DE RECURSOS DE IMPOSTOS VINCULADOS AO ENSINO	902.788,74
35- TOTAL DAS DEDUÇÕES CONSIDERADAS PARA FINS DE LIMITE CONSTITUCIONAL (29 + 30 + 31 + 32 + 33 + 34)6	36.864.623,03
36- TOTAL DAS DESPESAS PARA FINS DE LIMITE ((22 + 23) – (36))6	19.048.155,91
37- PERCENTUAL DE APLICAÇÃO EM MDE SOBRE A RECEITA LÍQUIDA DE IMPOSTOS ((37) / (3) x 100) %6 - LIMITE CONSTITUCIONAL 25%5	35,71

GOVERNO MUNICIPAL DE ICÓ

Relatório Resumido de Execução Orçamentária

DEMONSTRATIVO DAS RECEITAS E DESPESAS COM MANUTENÇÃO E DESENVOLVIMENTO DO ENSINO - MDE

Orçamento Fiscal e da Seguridade Social

Período: Janeiro a Dezembro de 2019/Bimestre: Novembro e Dezembro

RREO - ANEXO 8 (LDB, art. 72)

R\$ 1,00

OUTRAS INFORMAÇÕES PARA CONTROLE							
DESPESAS CUSTEADAS COM RECEITAS ADICIONAIS PARA FINANCIAMENTO DO ENSINO	DOTAÇÃO INICIAL	DOTAÇÃO ATUALIZADA (d)	DESPESAS EMPENHADAS		DESPESAS LIQUIDADAS		Inscritas em Restos a Pagar Não Processados (i)
			Até o Bimestre (e)	% (f) = (e/d)x10	Até o Bimestre (g)	% (h) = (g/d)x10	
38- DESPESAS CUSTEADAS COM A APLICACAO FINANCEIRA DE OUTROS RECURSOS DE IMP	0,00	0,00	0,00	0,00	0,00	0,00	0,00
39- DESPESAS CUSTEADAS COM A CONTRIBUICAO SOCIAL DO SALARIO-EDUCACAO	0,00	0,00	0,00	0,00	0,00	0,00	0,00
40- DESPESAS CUSTEADAS COM OPERACOES DE CREDITO	0,00	0,00	0,00	0,00	0,00	0,00	0,00
41- DESPESAS CUSTEADAS COM OUTRAS RECEITAS PARA FINANCIAMENTO DO ENSINO	0,00	0,00	0,00	0,00	0,00	0,00	0,00
42- TOTAL DAS OUTRAS DESPESAS CUSTEADAS COM RECEITAS ADICIONAIS PARA FINANCIAMENTO DO ENSINO (38 + 39 + 40 + 41)	0,00	0,00	0,00	0,00	0,00	0,00	0,00
43- TOTAL GERAL DAS DESPESAS COM EDUCAÇÃO (28 + 42)	65.574.555,40	67.493.470,55	67.225.140,70	99,60	67.091.230,70	99,40	133.910,00
RESTOS A PAGAR INSCRITOS COM DISPONIBILIDADE FINANCEIRA DE RECURSOS DE IMPOSTOS VINCULADOS AO ENSINO	SALDO ATÉ O BIMESTRE			CANCELADO EM <EXERCÍCIO> (j)			
44- RESTOS A PAGAR DE DESPESAS COM MDE							
44.1 - Executadas com Recursos de Impostos Vinculados ao Ensino							
44.2 - Executadas com Recursos do FUNDEB							
CONTROLE DA DISPONIBILIDADE FINANCEIRA	FUNDEB			SALÁRIO EDUCAÇÃO			
45- DISPONIBILIDADE FINANCEIRA EM 31 DE DEZEMBRO DE <EXERCÍCIO ANTERIOR>							
46- (+) INGRESSO DE RECURSOS ATÉ O BIMESTRE							
47- (-) PAGAMENTOS EFETUADOS ATÉ O BIMESTRE							
47.1 Orçamento do Exercício							
47.2 Restos a Pagar							
48- (+) RECEITA DE APLICAÇÃO FINANCEIRA DOS RECURSOS ATÉ O BIMESTRE							
49- (=) DISPONIBILIDADE FINANCEIRA ATÉ O BIMESTRE							
50- (+) Ajustes							
50.1 Retenções							
50.2 Conciliação Bancária							
51- (=) SALDO FINANCEIRO CONCILIADO							

GOVERNO MUNICIPAL DE ICÓ

Relatório Resumido de Execução Orçamentária

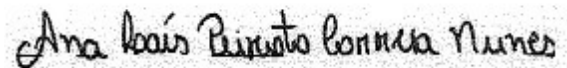
DEMONSTRATIVO DAS RECEITAS E DESPESAS COM MANUTENÇÃO E DESENVOLVIMENTO DO ENSINO - MDE

Orçamento Fiscal e da Seguridade Social

Período: Janeiro a Dezembro de 2019/Bimestre: Novembro e Dezembro

RREO - ANEXO 8 (LDB, art. 72)

R\$.1.00




ANA LAIS PEIXOTO CORREIA NUNES
Prefeita Municipal



JOSÉ INÁCIO LOPES LIMA
Controlador Geral do Município



PUBLICONT ASSES E PLAN. CONTABIL S/C LTDA
Contador - CRC 480 CE



LUIS EDUARDO FERREIRA
Secretário Adjunto de Finanças

GOVERNO MUNICIPAL DE ICÓ

Relatório Resumido de Execução Orçamentária

DEMONSTRATIVO DAS RECEITAS DE OPERAÇÕES DE CRÉDITO E DESPESAS DE CAPITAL (REGRA DE OURO)

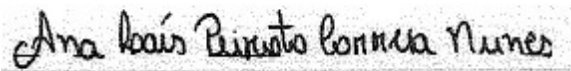
Orçamento Fiscal e da Seguridade Social

Período: Janeiro a Dezembro de 2019/Bimestre: Novembro e Dezembro

RREO – ANEXO 9 (LRF, art. 53, § 1º, inciso I)

Em Reais

RECEITAS	PREVISÃO ATUALIZADA (a)	RECEITAS REALIZADAS (b)	SALDO NÃO REALIZADO (c) = (a - b)
RECEITAS DE OPERAÇÕES DE CRÉDITO1 (I)	0,00	0,00	0,00
DESPESAS	DOTAÇÃO ATUALIZADA (d)	DESPESAS EMPENHADAS (e)	SALDO NÃO EXECUTADO (f) = (d - e)
DESPESAS DE CAPITAL	0,00	0,00	0,00
Investimentos	0,00	0,00	0,00
Inversões Financeiras	0,00	0,00	0,00
Amortização da Dívida	0,00	0,00	0,00
(-) Incentivos Fiscais a Contribuinte			
(-) Incentivos Fiscais a Contribuinte por Instituições Financeiras			
DESPESA DE CAPITAL LÍQUIDA (II)	0,00	0,00	0,00
RESULTADO PARA APURAÇÃO DA REGRA DE OURO (III) = (I - II)	0,00	0,00	0,00



ANA LAIS PEIXOTO CORREIA NUNES
Prefeita Municipal



JOSÉ INÁCIO LOPES LIMA
Controlador Geral do Município



PUBLICONT ASSES E PLAN. CONTABIL S/C LTDA
Contador - CRC 480 CE

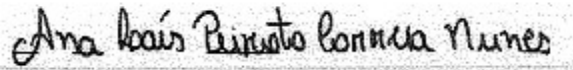


LUIS EDUARDO FERREIRA
Secretário Adjunto de Finanças

GOVERNO MUNICIPAL DE ICÓ
Relatório Resumido da Execução Orçamentária
Demonstrativo da Projeção do Regime Próprio de Previdência dos Servidores
Orçamentos da Seguridade Social
Período: Janeiro a Dezembro de 2019/Bimestre: Novembro e Dezembro

RREO - ANEXO X (LRF, art. 53, § 1º, inciso II)

R\$ 1,00



ANA LAIS PEIXOTO CORREIA NUNES
Prefeita Municipal



PUBLICONT ASSES E PLAN. CONTABIL S/C LTDA
Contador - CRC 480 CE



JOSÉ INÁCIO LOPES LIMA
Controlador Geral do Município



LUIS EDUARDO FERREIRA
Secretário Adjunto de Finanças

GOVERNO MUNICIPAL DE ICÓ
Relatório Resumido de Execução Orçamentária
Demonstrativo das Receita de Alienação de Ativos e Aplicação dos Recursos
Orçamento Fiscal e da Seguridade Social
Período: Janeiro a Dezembro de 2019/Bimestre: Novembro e Dezembro

RREO - Anexo XI (LRF, Art. 52, inciso I, alíneas "a" e "b" do inciso II e §1º)

R\$ 1,00

RECEITAS	PREVISÃO ATUALIZADA (a)	RECEITAS REALIZADAS Até o Bimestre (b)		SALDO NÃO REALIZADO (c) = (a - b)
RECEITAS DE CAPITAL - ALIENAÇÃO DE ATIVOS (I)				
Alienação de Bens Móveis e Semoventes - Principal	50.000,00		0,00	50.000,00
Alienação de Bens Móveis - Principal	31.000,00		0,00	31.000,00
Alienação de Bens Imóveis - Principal	110.000,00		0,00	110.000,00
DESPESAS	DOTAÇÃO ATUALIZADA (d)	DESPESAS EXECUTADAS Até o Bimestre		SALDO NÃO EXECUTADO (g) = (d - (e + f))
		LIQUIDADAS (e)	INSCRITAS EM RESTOS A PAGAR NÃO PROCESSADOS (f)	
APLICAÇÃO DOS RECURSOS DA ALIENAÇÃO DE ATIVOS (II)				
DESPESA DE CAPITAL				
Investimentos	19.564.520,20	0,00	0,00	19.564.520,20
Amortização da Dívida	1.925.600,00	0,00	0,00	1.925.600,00
DESPESAS CORRENTES DOS REGIMES DE PREVIDÊNCIA				
Regime Geral da Previdência Social	0.00	0.00	0.00	0.00
Regime Próprio de Previdência dos Servidores	0.00	0.00	0.00	0.00
SALDO FINANCEIRO A APLICAR	2018 (h)	2019 (i) = (Ib - (IIe + II f))		SALDO ATUAL (j) = (IIIh + IIIi)
VALOR (III)	0,00	0,00		0,00

Fonte:

Ana Laís Peixoto Correia Nunes

ANA LAIS PEIXOTO CORREIA NUNES
Prefeita Municipal

José Inácio Lopes Lima

JOSÉ INÁCIO LOPES LIMA
Controlador Geral do Município

Luís Eduardo Ferreira

PUBLICICONT ASSES E PLAN. CONTABIL S/C LTDA
Contador - CRC 480 CE

Luís Eduardo Ferreira

LUIS EDUARDO FERREIRA
Secretário Adjunto de Finanças

GOVERNO MUNICIPAL DE ICÓ

Relatório Resumido de Execução Orçamentária

Demonstrativo das Receitas e Despesas com Ações e Serviços Públicos de Saúde

Orçamento Fiscal e da Seguridade Social

Período: Janeiro a Dezembro de 2019/Bimestre: Novembro e Dezembro

RREO - Anexo 12 (LC 141/2012, art. 35)

R\$ 1,00

RECEITAS PARA APURAÇÃO DA APLICAÇÃO EM AÇÕES E SERVIÇOS PÚBLICOS DE SAÚDE	PREVISÃO INICIAL	PREVISÃO ATUALIZADA (a)	RECEITAS REALIZADAS	
			Até o Bimestre (b)	% (b/a) x 100
RECEITA DE IMPOSTOS LIQUIDA (I)	5.400.071,00	5.400.071,00	5.636.566,03	104,38
Imposto Predial e Territorial Urbano - IPTU	74.000,00	74.000,00	132.916,55	179,61
Imposto Sobre Transmissão de Bens Intervivos - ITBI	113.000,00	113.000,00	128.840,25	114,01
Imposto Sobre Serviços de Qualquer Natureza - ISS	3.562.770,00	3.562.770,00	4.081.803,49	114,56
Imposto de Renda Retido na Fonte - IRRF	1.525.301,00	1.525.301,00	1.073.562,67	70,38
Imposto Territorial Rural - ITR	0,00	0,00	0,00	0,00
Multas, Juros de Mora e Outros Encargos dos Impostos	36.000,00	36.000,00	6,36	0,01
Divida Ativa dos Impostos	89.000,00	89.000,00	219.436,71	246,55
Multas, Juros de Mora e Outros Encargos da Divida Ativa	0,00	0,00	0,00	0,00
RECEITA DE TRANSFERENCIAS CONSTITUCIONAIS LEGAIS (II)	49.066.000,00	49.066.000,00	47.698.065,53	97,21
Cota-Parte FPM	40.100.000,00	40.100.000,00	39.526.626,17	98,57
Cota-Parte ITR	16.000,00	16.000,00	9.698,28	60,61
Cota-Parte IPVA	2.700.000,00	2.700.000,00	1.797.738,66	66,58
Cota-Parte ICMS	6.200.000,00	6.200.000,00	6.336.835,38	102,20
Cota-Parte IPI-Exportacao	30.000,00	30.000,00	27.167,04	90,55
Compensacoes Financeiras Provenientes de Impostos e Transferencias Constitucionais	20.000,00	20.000,00	0,00	0,00
Desoneracao ICMS (LC 87/96)	20.000,00	20.000,00	0,00	0,00
Outras	0,00	0,00	0,00	0,00
TOTAL DAS RECEITAS PARA APURAÇÃO DA APLICAÇÃO EM AÇÕES E SERVIÇOS PÚBLICOS DE SAÚDE (III) = (I + II)	54.466.071,00	54.466.071,00	53.334.631,56	97,92

RECEITAS ADICIONAIS PARA FINANCIAMENTO DA SAÚDE	PREVISÃO INICIAL	PREVISÃO ATUALIZADA (c)	RECEITAS REALIZADAS	
			Até o Bimestre (d)	% (d/c) x 100
TRANSFERÊNCIA DE RECURSOS DO SISTEMA ÚNICO DE SAÚDE - SUS	6.443.000,00	6.443.000,00	7.998.376,26	124,14
Provenientes da Uniao	6.443.000,00	6.443.000,00	7.998.376,26	124,14
Provenientes dos Estados	0,00	0,00	0,00	0,00
Provenientes de Outros Municipios	0,00	0,00	0,00	0,00
Outras Receitas do SUS	0,00	0,00	0,00	0,00
TRANSFERENCIAS VOLUNTARIAS	0,00	0,00	0,00	0,00
RECEITAS DE OPERACOES DE CREDITO VINCULADA A SAUDE	0,00	0,00	0,00	0,00
OUTRAS RECEITAS PARA FINANCIAMENTO DA SAUDE	0,00	0,00	0,00	0,00
TOTAL RECEITAS ADICIONAIS PARA FINANCIAMENTO DA SAÚDE	6.443.000,00	6.443.000,00	7.998.376,26	124,14

DESPESAS COM SAÚDE (Por Grupo de Natureza da Despesa)	DOTAÇÃO INICIAL	DOTAÇÃO ATUALIZADA (e)	DESPESAS EMPENHADAS		DESPESAS LIQUIDADAS		Inscritas em Restos a Pagar Não Processados
			Até o Bimestre (f)	% (f/e) x 100	Até o Bimestre (g)	% (g/e) x 100	
DESPESAS CORRENTES	33.413.085,00	36.569.437,59	35.799.012,85	97,89	35.771.494,47	97,82	27.518,38
Pessoal e Encargos Sociais	12.713.000,00	13.830.056,70	13.801.462,84	99,79	13.801.462,84	99,79	0,00
Juros e Encargos da Divida	0,00	0,00	0,00	0,00	0,00	0,00	0,00
Outras Despesas Correntes	20.700.085,00	22.739.380,89	21.997.550,01	96,73	21.970.031,63	96,61	27.518,38
DESPESAS DE CAPITAL	3.782.000,00	1.222.139,52	1.196.463,12	97,90	1.196.463,12	97,90	0,00
Investimentos	3.782.000,00	1.222.139,52	1.196.463,12	97,89	1.196.463,12	97,89	0,00

GOVERNO MUNICIPAL DE ICÓ

Relatório Resumido de Execução Orçamentária

Demonstrativo das Receitas e Despesas com Ações e Serviços Públicos de Saúde

Orçamento Fiscal e da Seguridade Social

Período: Janeiro a Dezembro de 2019/Bimestre: Novembro e Dezembro

							R\$ 1,00
RREO - Anexo 12 (LC 141/2012, art. 35)							
Inversoes Financeiras	0,00	0,00	0,00	0,00	0,00	0,00	0,00
Amortizacao da Divida	0,00	0,00	0,00	0,00	0,00	0,00	0,00
TOTAL DAS DESPESAS COM SAÚDE (IV)	37.195.085,00	37.791.577,11	36.995.475,97	97,89	36.967.957,59	97,82	27.518,38

DESPESAS COM SAÚDE NÃO COMPUTADAS PARA FINS DE APURAÇÃO DO PERCENTUAL MÍNIMO	DOTAÇÃO INICIAL	DOTAÇÃO ATUALIZADA	DESPESAS EMPENHADAS		DESPESAS LIQUIDADAS		Inscritas em Restos a Pagar Não Processados
			Até o Bimestre (h)	% (h/IVf) x 100	Até o Bimestre (i)	% (i/IVg) x 100	
DESPESAS COM INATIVOS E PENSIONISTAS	0,00	0,00	0,00	0,00	0,00	0,00	0,00
DESPESAS COM ACESSO A SAUDE QUE NAO ATENDE AO PRINCIPIO DE ACESSO UNIVERSAL	0,00	0,00	0,00	0,00	0,00	0,00	0,00
DESPESAS CUSTEADAS COM OUTROS RECURSOS	27.490.000,00	27.490.000,00	31.326.877,90	84,67	31.322.409,52	84,72	4.468,38
Recursos de Transferencia do Sistema Unico de Saude - SUS	0,00	0,00	0,00	0,00	0,00	0,00	0,00
Recursos de Operacoes de Credito	0,00	0,00	0,00	0,00	0,00	0,00	0,00
Outros Recursos	27.490.000,00	27.490.000,00	31.326.877,90	84,67	31.322.409,52	84,72	4.468,38
OUTRAS ACOES E SERVICOS NAO COMPUTADOS	0,00	0,00	0,00	0,00	0,00	0,00	0,00
RESTOS A PAGAR NAO PROCESSADOS INSCRITOS INDEVIDAMENTE NO EXERCICIO SEM DIS	0,00	0,00	0,00	0,00	0,00	0,00	0,00
DESPESAS CUSTEADAS COM DISPONIBILIDADE DE CAIXA VINCULADOS AOS RESTOS A PAG	0,00	0,00	0,00	0,00	0,00	0,00	0,00
DESPESAS CUSTEADAS COM RECURSOS VINCULADOS A PARCELA DO PERCENTUAL MINIMO	0,00	0,00	0,00	0,00	0,00	0,00	0,00
TOTAL DAS DESPESAS NÃO COMPUTADAS (V)	27.490.000,00	27.490.000,00	31.326.877,90	113,96	31.322.409,52	113,94	4.468,38
TOTAL DAS DESPESAS COM AÇÕES E SERVIÇOS PÚBLICOS DE SAÚDE (VI) = (IV - V)	9.705.085,00	15.856.894,91	15.856.894,91	55,03	15.856.894,91	54,80	23.050,00

PERCENTUAL DE APLICAÇÕES EM AÇÕES E SERVIÇOS PÚBLICOS DE SAÚDE SOBRE A RECEITA DE IMPOSTOS LÍQUIDA E TRANSFERÊNCIAS CONSTITUCIONAIS LEGAIS (VII%) = (VI(h ou i) / IIIb X 100) - LIMITE CONSTITUCIONAL	31,60
---	-------

VALOR REFERENTE A DIFERENÇA ENTRE O VALOR EXECUTADO E LIMITE MÍNIMO CONSTITUCIONAL VI(h ou i) - (15 X IIIb) / 100	8.329.396,85
---	--------------

EXECUÇÃO DE RESTOS A PAGAR NÃO PROCESSADOS INSCRITO COM DISPONIBILIDADE DE CAIXA	INSCRITOS	CANCELADOS / PRESCRITOS	PAGOS	A PAGAR	PARCELA CONSIDERADA NO LIMITE
TOTAL					

CONTROLE DOS RESTOS A PAGAR CANCELADOS OU PRESCRITOS PARA FINS DE APLICAÇÃO DA DISPONIBILIDADE DE CAIXA CONFORME ARTIGO 24 §1º e 2º	SALDO INICIAL	DESPESAS CUSTEADAS NO EXERCÍCIO DE REFERÊNCIA (j)	SALDO FINAL (NÃO APLICADO)
TOTAL (VIII)			

CONTROLE DO VALOR REFERENTE AO PERCENTUAL MÍNIMO NÃO CUMPRIDO EM EXERCÍCIOS ANTERIORES PARA FINS DE APLICAÇÃO DOS RECURSOS VINCULADOS CONFORME ARTIGOS 25 E 26	SALDO INICIAL	DESPESAS CUSTEADAS NO EXERCÍCIO DE REFERÊNCIA (j)	SALDO FINAL (NÃO APLICADO)
TOTAL (IX)			

GOVERNO MUNICIPAL DE ICÓ

Relatório Resumido de Execução Orçamentária

Demonstrativo das Receitas e Despesas com Ações e Serviços Públicos de Saúde

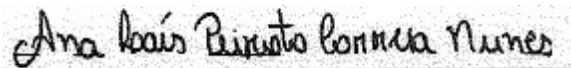
Orçamento Fiscal e da Seguridade Social

Período: Janeiro a Dezembro de 2019/Bimestre: Novembro e Dezembro

RREO - Anexo 12 (LC 141/2012, art. 35)

R\$ 1,00

DESPEAS COM SAÚDE (Por Subfunção)	DOTAÇÃO INICIAL	DOTAÇÃO ATUALIZADA (e)	DESPEAS EMPENHADAS		DESPEAS LIQUIDADAS		Inscritas em Restos a Pagar Não Processados
			Até o Bimestre (f)	% (f/e) x 100	Até o Bimestre (g)	% (g/e) x 100	
Atencao Basica	11.544.785,00	10.133.536,31	9.811.966,83	29,74	9.811.966,83	29,76	0,00
Assistencia Hospitalar e Ambulatorial	19.144.800,00	21.490.978,80	21.145.647,70	64,09	21.122.029,32	64,06	23.618,38
Suporte Profilatico e Terapeutico	967.000,00	472.318,86	471.385,86	1,42	471.385,86	1,42	0,00
Vigilancia Sanitaria	322.500,00	5.220,00	3.500,00	0,01	3.500,00	0,01	0,00
Vigilancia Epidemiologica	1.541.000,00	1.560.911,00	1.559.221,61	4,72	1.559.221,61	4,72	0,00
Alimentacao e Nutricao	0,00	0,00	0,00	0,00	0,00	0,00	0,00
Outras Subfuncoes	3.675.000,00	4.128.612,14	4.003.753,97	96,97	3.999.853,97	96,88	3.900,00
TOTAL	37.195.085,00	37.791.577,11	36.995.475,97	97,89	36.967.957,59	97,82	27.518,38




ANA LAIS PEIXOTO CORREIA NUNES
Prefeita Municipal



JOSÉ INÁCIO LOPES LIMA
Controlador Geral do Município



PUBLICONTASSES E PLAN. CONTABIL S/C LTDA
Contador - CRC 480 CE



LUIS EDUARDO FERREIRA
Secretário Adjunto de Finanças

Impactos das Contratações de PPP	SALDO TOTAL EM 31 DE DEZEMBRO DO EXERCÍCIO ANTERIOR (a)	REGISTROS EFETUADOS EM 2019	
		No Bimestre	Até o Bimestre (b)
TOTAL DE ATIVOS	0,00	0,00	0,00
Ativos Constituídos pela SPE	0,00	0,00	0,00
TOTAL DE PASSIVOS	0,00	0,00	0,00
Obrigações decorrentes de Ativos Constituídos pela SPE	0,00	0,00	0,00
Provisões de PPP	0,00	0,00	0,00
Outros Passivos	0,00	0,00	0,00
ATOS POTENCIAIS PASSIVOS	0,00	0,00	0,00
Obrigações Contratuais	0,00	0,00	0,00
Riscos não Provisionados	0,00	0,00	0,00
Garantias Concedidas	0,00	0,00	0,00
Outros Passivos Contingentes	0,00	0,00	0,00

<u>DESPESAS DE PPP</u>	EXERCÍCIO ANTERIOR	EXERCÍCIO CORRENTE (EC)	<EC+1>	<EC+2>	<EC+3>	<EC+4>	<EC+5>	<EC+6>	<EC+7>	<EC+8>	<EC+9>
TOTAL DAS DESPESAS	0,00	0,00	0,00	0,00	0,00	0,00	0,00	0,00	0,00	0,00	0,00
PPP A CONTRATAR (II)	0,00	0,00	0,00	0,00	0,00	0,00	0,00	0,00	0,00	0,00	0,00
RECEITA CORRENTE LÍQUIDA (RCL) (III)	0,00	0,00	0,00	0,00	0,00	0,00	0,00	0,00	0,00	0,00	0,00
TOTAL DAS DESPESAS CONSIDERADAS PARA O LIM	0,00	0,00	0,00	0,00	0,00	0,00	0,00	0,00	0,00	0,00	0,00
TOTAL DAS DESPESAS / RCL (%) (V) = (IV) / (III)	0,00	0,00	0,00	0,00	0,00	0,00	0,00	0,00	0,00	0,00	0,00

Ana Laís Peixoto Correia Nunes

ANA LAIS PEIXOTO CORREIA NUNES
Prefeita Municipal

[Assinatura]

PUBLICONT ASSES E PLAN. CONTABIL S/C LTDA
Contador - CRC 480 CE

[Assinatura]

JOSÉ INÁCIO LOPES LIMA
Controlador Geral do Município

[Assinatura]

LUIS EDUARDO FERREIRA
Secretário Adjunto de Finanças

GOVERNO MUNICIPAL DE ICÓ
 Relatório Resumido de Execução Orçamentária
Demonstrativo Simplificado do Relatório Resumido da Execução Orçamentária
 Orçamento Fiscal e da Seguridade Social
 Período: Janeiro a Dezembro de 2019/Bimestre: Novembro e Dezembro

RREO - Anexo XIV (LRF, Art. 52, inciso I, alíneas "a" e "b" do inciso II e §1º)

Em Reais

BALANÇO ORÇAMENTÁRIO		Até o Bimestre		
PREVISÃO INICIAL		156.217.679,40		
PREVISÃO ATUALIZADA		156.217.679,40		
RECEITAS REALIZADAS		152.190.264,51		
DÉFICIT ORÇAMENTÁRIO		15.236.390,25		
SALDOS DE EXERCÍCIOS ANTERIORES		0,00		
DOTAÇÃO INICIAL		156.211.679,40		
CRÉDITOS ADICIONAIS		0,00		
DOTAÇÃO ATUALIZADA		156.211.679,40		
DESPEZA EMPENHADA		153.172.572,67		
DESPEZA LIQUIDADADA		152.190.264,51		
SUPERÁVIT ORÇAMENTÁRIO		0,00		
DESPEZA POR FUNÇÃO/SUBFUNÇÃO		Até o Bimestre		
DESPESAS EMPENHADAS		153.172.572,67		
DESPESAS LIQUIDADADAS		152.190.264,51		
RECEITA CORRENTE LÍQUIDA - RCL		Até o Bimestre		
RECEITA CORRENTE LÍQUIDA		132.020.827,47		
RESULTADOS NOMINAL E PRIMÁRIO		Meta Fixada no AMF da LDO (a)	Resultado Apurado Até o Bimestre (b)	% em Relação à Meta (b/a)
RESULTADO PRIMÁRIO		760.092,00	-8.830.429,70	-11,62
RESULTADO NOMINAL		1.835.000,00	-8.442.805,73	-4,60
DESPESAS COM AÇÕES TÍPICAS DE MDE		Valor Apurado Até o Bimestre	Limites Constitucionais Anuais	
			% Mínimo a Aplicar no Exercício	% Aplicado Até o Bimestre
Mínimo Anual de <18% / 25%> das Receitas de Impostos na		19.950.944,65	25,00	37,41
Mínimo Anual de 60% do FUNDEB na Remuneração do		55.912.778,94	60,00	62,97
RECEITA DE ALIENAÇÃO DE ATIVOS E APLICAÇÃO DOS RECURSOS		Valor Apurado Até o Bimestre	Saldo a Realizar	
Receita de Capital Resultante da Alienação de Ativos			0,00	191.000,00
Aplicação dos Recursos da Alienação de Ativos			0,00	0,00
DESPESAS COM AÇÕES E SERVIÇOS PÚBLICOS DE SAÚDE		Valor Apurado Até o Bimestre	Limite Constitucional Anual	
			% Mínimo a Aplicar no Exercício	% Aplicado Até o Bimestre
Despesas com Ações e Serviços Públicos de Saúde		15.856.894,91	15,00	31,60

Ana Laís Peixoto Correia Nunes

ANA LAIS PEIXOTO CORREIA NUNES
 Prefeita Municipal

José Inácio Lopes Lima

JOSÉ INÁCIO LOPES LIMA
 Controlador Geral do Município

Publicont Asses e Plan. Contabil S/C Ltda

PUBLICONT ASSES E PLAN. CONTABIL S/C LTDA
 Contador - CRC 480 CE

Luis Eduardo Ferreira

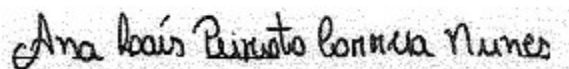
LUIS EDUARDO FERREIRA
 Secretário Adjunto de Finanças

Estado do Ceará
GOVERNO MUNICIPAL DE ICÓ
EDITAL DE PUBLICAÇÃO Nº 2020.01.30-1

O Prefeita Municipal do Município de Icó - Estado do Ceará, Cidadã ANA LAIS PEIXOTO CORREIA NUNES, em pleno exercício do cargo e no uso competente de suas atribuições, notadamente as conferidas pelo Art. 28, Inciso X, da Constituição do Estado do Ceará, **RESOLVE** publicar mediante afixação nos locais de amplo acesso do público em geral no âmbito do Município de Icó/CE, o **RELATÓRIO RESUMIDO DA EXECUÇÃO ORÇAMENTÁRIA - RREO**, atinente ao **6º BIMESTRE** do exercício financeiro de 2019.

PUBLIQUE-SE, DIVULGUE-SE, CUMPRA-SE.

**Paço do Poder Executivo Municipal de Icó - Estado do Ceará.
Em, 30 de Janeiro de 2020.**



ANA LAIS PEIXOTO CORREIA NUNES
Prefeita Municipal

DECLARAÇÃO

Em cumprimento ao art. 7º da Instrução Normativa do TCM nº 03/2000, **DECLARO**, para fins de prova junto a esse Órgão de Controle Externo, que a GOVERNO MUNICIPAL DE ICÓ - CE publicou mediante afixação nos locais de amplo acesso público em geral no âmbito do Município de Icó e no site www.ico.ce.gov.br o **R.R.E.O. (Relatório Resumido de Execução Orçamentária)** (art. 54 da Lei Complementar nº 101/2000), referente ao 6º **BIMESTRE** de 2019, conforme EDITAL DE PUBLICAÇÃO anexo.

Icó - CE, 30 de Janeiro de 2020.

Ana Laís Peixoto Correia Nunes

ANA LAIS PEIXOTO CORREIA NUNES
Prefeita Municipal